


«УТВЕРЖДАЮ»
Генеральный директор
Автономной
некоммерческой
организации по развитию
экологических,
социальных
и патриотических
проектов «Сад Памяти»

«УТВЕРЖДАЮ»
Директор федерального
государственного
бюджетного образовательного
учреждения дополнительного
образования «Федеральный
центр дополнительного
образования организации
отдыха и оздоровления детей»

«УТВЕРЖДАЮ»
Исполнительный директор
Всероссийского
общественного движения
«ВОЛОНТЕРЫ ПОБЕДЫ»


О.И. Степченко
2022 г.


И.В. Козин
2022 г.


А.И. Рябова
2022 г.



ПОЛОЖЕНИЕ о проведении Всероссийской акции «Сад Памяти»

1. Общие положения

Всероссийская акция «Сад Памяти» (далее – Акция) проводится в рамках:

- исполнения Поручения Президента Российской Федерации от 3 июля 2020 г. № Пр-1069;
- распоряжения Правительства Российской Федерации от 29.05.2015 г. № 996-р «О стратегии развития воспитания в Российской Федерации на период до 2025 года».

2. Цель Акции

2.1. Цель Акции – формирование у подрастающего поколения исторической памяти о победе народов России, отстоявших в Великой Отечественной войне мир перед лицом нацизма и насилия.

2.2. Задачи Акции

- популяризация темы подвига народов России в Великой Отечественной войне;

– координация совместных действий обучающихся, педагогического и родительского сообществ, партнеров образовательных учреждений для организации посадки «Сада Памяти»;

– мотивация участников Акции к посадке «Сада Памяти» и шефство над его состоянием на постоянной основе.

3. Организаторы Акции

3.1. Организаторами Акции выступают:

– Министерство просвещения Российской Федерации;

– Федеральное государственное бюджетное образовательное учреждение дополнительного образования «Федеральный центр дополнительного образования и организации отдыха и оздоровления детей» (далее – Федеральный центр дополнительного образования и организации отдыха и оздоровления детей или ФГБОУ ДО ФЦДО);

– Автономная некоммерческая организация по развитию экологических, социальных и патриотических проектов «Сад Памяти» (далее – АНО «Сад Памяти»);

– Всероссийское общественное движение «Волонтеры Победы» (далее – ВОД «Волонтеры Победы»).

3.2. Акция организуется при поддержке:

– Министерства природных ресурсов и экологии Российской Федерации;

– Федерального агентства лесного хозяйства в рамках федерального проекта «Сохранение лесов» национального проекта «Экология».

4. Руководство Акции

4.1. Руководство по организации, проведению, координации и подведению итогов Акции осуществляется ФГБОУ ДО ФЦДО совместно с АНО «Сад Памяти» и ВОД «Волонтеры Победы».

4.2. Региональные координаторы Акции, которые формируют региональный штаб, определяются органами исполнительной власти, осуществляющими государственное управление в сфере образования в субъекте Российской Федерации.

4.3. Условия формирования регионального штаба Акции.

В состав регионального штаба входят:

региональные представители АНО «Сад Памяти»;

координаторы региональных ресурсных центров по развитию дополнительного образования детей естественнонаучной направленности;

региональные представители ВОД «Волонтеры Победы»;

Посланники Акции (не более 3 человек от субъекта Российской Федерации).

Функции регионального штаба:

- взаимодействие с Организаторами Акции по вопросам реализации Акции в субъекте Российской Федерации;
- координация взаимодействия образовательных организаций и организаций питомнического лесного хозяйства субъекта Российской Федерации в рамках проведения Акции;
- информационная поддержка образовательных учреждений субъекта Российской Федерации, принимающих участие в Акции;
- информационное освещение Акции в субъекте Российской Федерации.

Посланниками Акции в субъектах Российской Федерации могут выступать:

- победители региональных/всероссийских этапов Всероссийской олимпиады школьников по истории и экологии 2021/2022 гг.;
- лидеры школьного самоуправления;
- активные обучающиеся, желающие включиться в Аксию в роли Посланников.

Чтобы стать Посланником Акции нужно пройти регистрацию по ссылке <https://волонтёрыпобеды.рф/lk/mgr/events/edit/id/11129> и до 20 апреля 2022 года подать заявку в личном кабинете. В заявке нужно прикрепить ссылку на видео, в котором обучающийся рассказывает, почему именно он должен стать Посланником Акции. Видео может быть размещено в социальной сети на личной странице кандидата (страница должна быть открыта).

Функции Посланников Акции:

- популяризация Акции среди сверстников;
- освещение событий Акции в социальных сетях;
- проведение встреч, прямых эфиров для сверстников с целью формирования интереса к событиям Великой Отечественной Войны и мероприятиям Акции;
- проведение Всероссийского урока Победы (п. 7);
- выступление на центральном мероприятии Акции в регионе присутствия.

5. Участники Акции

5.1. К участию в Акции приглашаются команды:

- воспитанников дошкольных образовательных организаций;
- обучающихся общеобразовательных организаций с 1 по 11 классы;

- детских объединений, клубов, кружков организаций дополнительного образования;
- обучающихся специальных (коррекционных) образовательных учреждений.

5.2. К участию в Акции приглашается родительское сообщество для оказания содействия в решении различных организационных вопросов, связанных с памятными посадками садов.

6. Сроки и место проведения Акции

6.1. Акция проводится в субъектах Российской Федерации в период с 18 марта по 22 июня 2022 года включительно.

6.2. Даты проведения Акции в субъекте Российской Федерации определяется с учетом региональных климатических условий.

6.3. Место проведения Акции определяется региональным штабом совместно с образовательными организациями, участвующими в Акции.

7. Мероприятия Акции

В дни проведения Акции в субъекте Российской Федерации участники выбирают и проводят следующие мероприятия (на выбор):

– **Всероссийский урок Победы** (методические рекомендации по проведению урока для 4 возрастных категорий будут размещены на официальной странице Всероссийского урока Победы <https://pobeda.fedcdo.ru/> и на информационной платформе волонтерыпобеды.рф). Урок проводится с 5 по 25 мая 2022 г.

Темы Всероссийского урока Победы:

«Питомцы – защитники Родины» (для обучающихся дошкольных организаций в возрасте 6-7 лет);

«Они пережили блокаду» (деревья блокадного Ленинграда) (для обучающихся в возрасте 7-10 лет);

«Растет в Волгограде березка...» (для обучающихся в возрасте 12-15 лет);

«Сады Памяти» (урок-концерт) (для обучающихся в возрасте 16-18 лет).

- **высадку новых «Садов Памяти»;**
- **обновление садов**, посаженных в рамках Акции в 2020/2021гг. новыми породами деревьев, кустарников и сортами цветочных культур;
- **создание композиции из цветущих растений** (клумба, рбатка, рокарий и др.), посадка выращенной рассады цветочных культур;
- **мероприятия по уходу за культурами**, посаженными в рамках Акции в 2020/2021 гг.

– проведение экскурсий для родителей и выпускников образовательных организаций в Сады Памяти 2020/2021 гг.;

– проведение мероприятия по организации ботанического уголка имени Героя Великой Отечественной войны;

– проведение флешмоба «Найди Сад Памяти в своём городе» (участникам предлагается найти Сад Памяти в своём городе, снять о нём видеоролик с размещением в социальных сетях с хештегом #НайдиСадПамяти).

Для посадки Садов Памяти используются любые сорта и породы деревьев, декоративные кустарники, цветочные культуры любого сорта.

8. Условия проведения Акции

8.1. Последовательность действий по проведению Акции в образовательной организации:

8.1.1. От образовательной организации формируется команда со следующей структурой:

Наследники Победы – группа обучающихся (с 1 по 11 класс) образовательной организации, группа воспитанников, детское объединение, клуб, кружок обучающихся, принимающих непосредственное участие в активных действиях Акции;

Военное подкрепление – педагоги, курирующие мероприятия Акции в образовательной организации;

Фронтвые корреспонденты – обучающиеся, освещающие мероприятия Акции в социальных сетях;

Труженики тыла – родительское сообщество, оказывающее помощь в проведении мероприятий Акции.

8.1.2. Военное подкрепление (педагоги) создаёт личный кабинет команды (образовательной организации), добавляют участников в команду на информационной платформе волонтерыпобеды.рф (ссылка для регистрации команды <https://волонтерыпобеды.рф/lk/mgr/events/edit/id/11131>, подробная инструкция для регистрации команды представлена в Приложении 1).

8.1.3. В своей образовательной организации Военное подкрепление (педагоги) определяется с мероприятием/мероприятиями Акции (см. раздел 7) и осуществляет следующую подготовительную работу (в зависимости от выбранного мероприятия):

– знакомится с методическими рекомендациями для проведения Всероссийского урока Победы, привлекая для организации (по возможности) Посланников Акции, волонтеров региональных отделений ВОД «Волонтеры Победы»), выбирает методическую разработку в соответствии с возрастной категорией участников урока Победы;

– связывается с организациями, осуществляющими деятельность по выращиванию посадочного материала садовых и кустарниковых культур, цветочных растений, для решения вопросов обеспечения саженцами в день Акции и ухода за посадочным материалом.

– совместно с Наследниками Победы и Фронтowymi корреспондентами составляет план экскурсии по Саду Памяти в день Акции;

– совместно с Наследниками Победы и Фронтowymi корреспондентами составляет план расположения ботанического уголка имени Героя Великой Отечественной войны в образовательной организации;

– совместно с Наследниками Победы и Фронтowymi корреспондентами, используя архивы муниципалитета и данные сети интернет, выясняет наличие Садов/Аллей Памяти в своем населенном пункте.

8.1.4. В назначенные дни и время команда проводит Аксию в образовательной организации;

8.1.5. Фронтowe корреспонденты (под руководством Военного подкрепления) снимают видеоролик «Сад Памяти». В видеоматериале участники освещают ход проведения мероприятий Акции в организации, проводят тематические блиц-опросы среди Наследников Победы, рассказывают о мужестве и героизме солдат Великой Отечественной войны и Тружениках тыла своего города/поселка/региона. В завершении ролика Наследникам Победы необходимо рассказать о героизме и подвиге того участника Великой Отечественной войны, чьим Именем будет называться/называется Сад Памяти (или ботанический уголок). Видеоролик размещается в сообществах образовательных организаций в социальных сетях с обязательным указанием хештега #СадПамяти2022. Требования к ролику прилагаются (Приложение 2);

8.2. По итогам проведения мероприятий Акции в образовательной организации Военное подкрепление предоставляет отчет о проведении Всероссийского урока Победы по ссылке, размещенной на официальной странице Урока Победы <https://pobeda.fedcdo.ru/> и заполняет отчетные данные о проведении Акции в личном кабинете команды на информационной платформе волонтерыпобеды.рф.

9. Подведение итогов Акции

9.1. Все участники Акции получают электронные сертификаты.

9.2. Все участники и организаторы Всероссийского урока Победы, проведенного в рамках Акции, получают сертификаты участника и организатора Урока соответственно. Скачать макет сертификатов можно на официальной странице Урока Победы <https://pobeda.fedcdo.ru/> в разделе «Скачать макет сертификатов».

9.3. Команда, подготовившая лучший видеоролик, получит диплом абсолютного победителя Акции (среди команд), памятные призы и экскурсию в музей Великой Отечественной войны/исторический музей в субъекте присутствия.

9.4. Все Посланники Акции получают электронные сертификаты. Самый активный Посланник Акции будет награждён поездкой на центральное мероприятие Акции (место проведения центрального мероприятия Акции будет определено позднее).

9.5. Подведение итогов Акции состоится в рамках Всероссийского экологического фестиваля детей и молодежи «Земле жить!» (далее – фестиваль «Земле жить!»), который пройдет в ноябре 2022 года в онлайн-формате.

10. Финансирование Акции

Средства на проведение Акции формируются за счет средств организаторов и партнёров Акции, а также из внебюджетных источников.

11. Координаторы Акции

От ФГБОУ ДО ФЦДО – Скворцова Татьяна Андреевна, методист методического отдела естественнонаучной направленности Федерального центра дополнительного образования и организации отдыха и оздоровления детей, тел.: 8(903)367-57-19, электронная почта: skvortsova@fedcdo.ru.

От АНО «Сад памяти» – Суворов Никита Алексеевич, Руководитель Департамента по взаимодействию с регионами, тел.: 8(999)560-13-20, электронная почта: suvorov_na@sp-reg.ru.

От ВОД «Волонтеры Победы» – Жигалова Лидия Максимовна, помощник Исполнительного директора, тел.: 8(951)416-22-43, электронная почта: zhigalova@vsezapobedu.com.

По вопросам проведения Всероссийского урока Победы – Козельская Инга Викторовна, начальник отдела учебно-воспитательной работы ФГБОУ ДО ФЦДО, электронная почта: kozelskaya@fedcdo.ru.

ИНСТРУКЦИЯ для регистрации команды на информационной платформе волонтерыпобеды.рф.

1. Инструкция для Военного подкрепления (педагогов):

1.1. Регистрация на сайте волонтерыпобеды.рф. Зарегистрироваться в информационной системе можно двумя способами: с помощью социальной сети ВКонтакте, с помощью электронной почты (рис.1)




Рисунок 1 – страница выбора способа регистрации на сайте волонтерыпобеды.рф

1.2. После регистрации необходимо авторизоваться, если это не произошло автоматически. В личном кабинете на сайте волонтерыпобеды.рф необходимо перейти в раздел мероприятия (рис. 2) и найти необходимое мероприятие : Всероссийская акция «Сад памяти в школе» и нажать кнопку «Узнать подробности и записаться» (рис. 3)

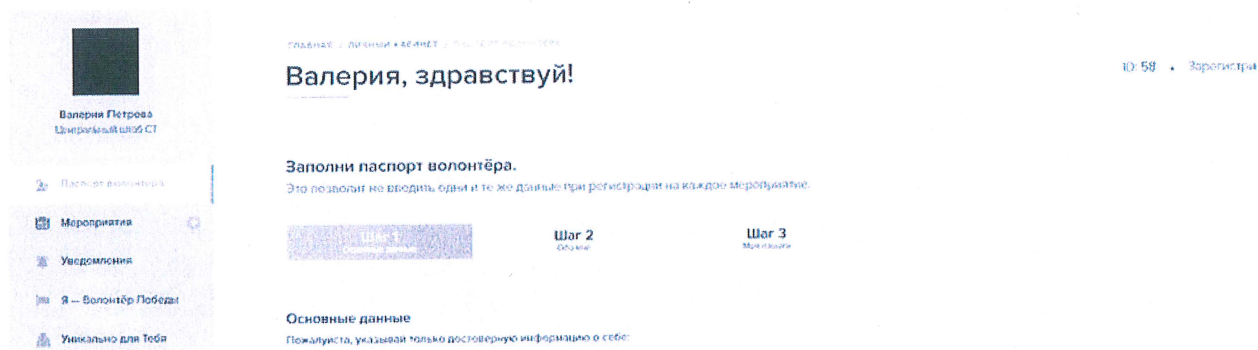


Рисунок 2 – Скриншот личного кабинета, где можно найти разные разделы

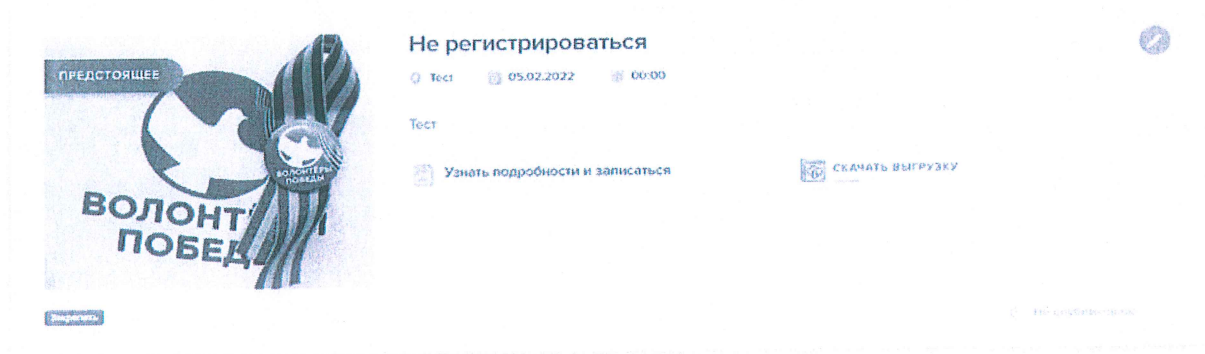


Рисунок 3 – Скриншот мероприятия, на которое необходимо подать заявку

1.3. Перед вами откроется страница мероприятия. Изучите информацию о мероприятии.

Важно! Если вы являетесь Военным подкреплением, вам необходимо поставить галочку напротив фразы «Я являюсь капитаном команды». Внизу странице будет располагаться кнопка «Записаться», если вы изучили всю информацию о мероприятии, то можете кликнуть (рис. 4)

1.4. При постановке галочки напротив фразы «Я являюсь капитаном команды» у вас на экране появится окно создания команды (рис.5). Окно будет содержать одно поле, куда необходимо будет внести название команды.

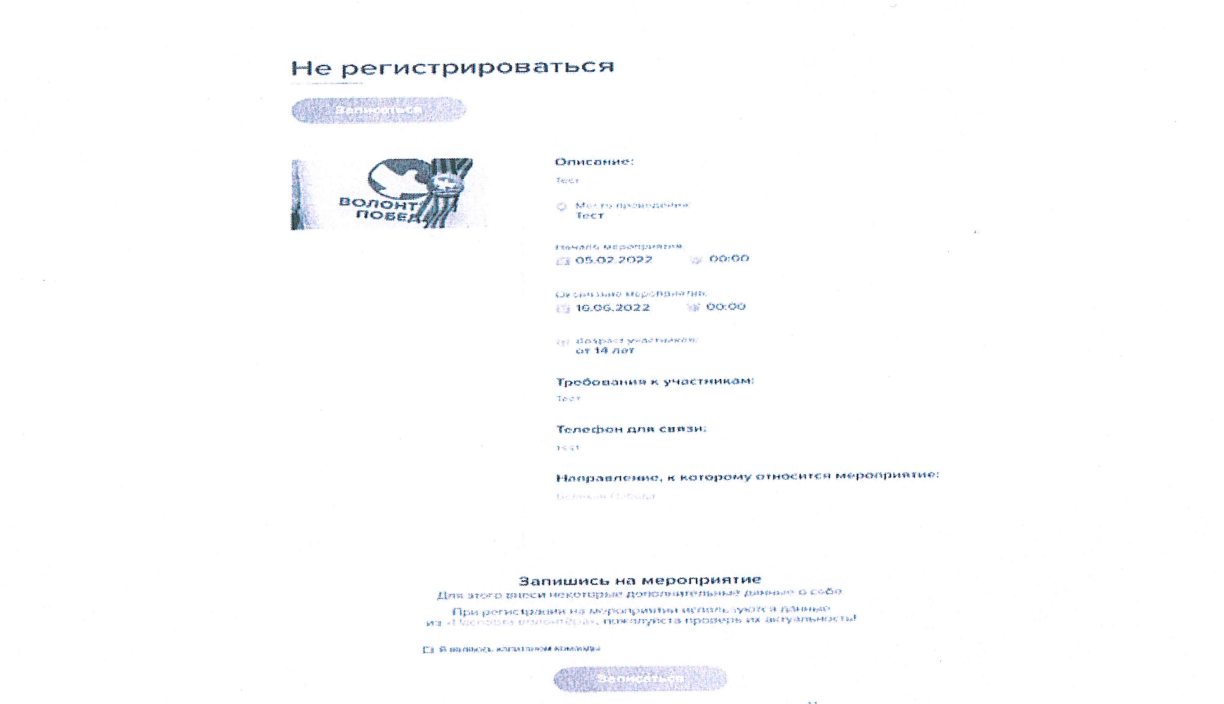


Рисунок 4 – Скриншот страницы, где расположена вся подробная информация о мероприятии

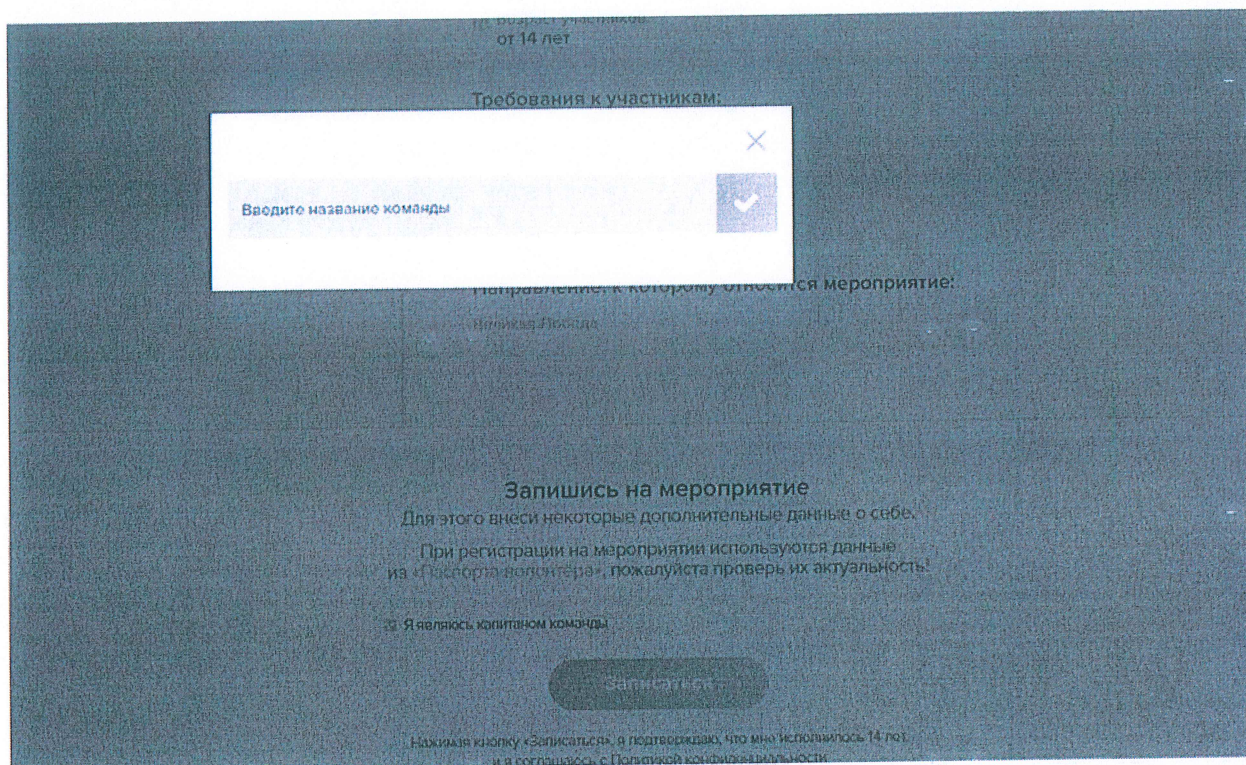


Рисунок 5 – Скриншот окна для создания команды

1.5. После клика на кнопку «Записаться» внизу странице появится информация о вас и вашей команде в этом мероприятии (рис.6).



Рисунок 6 – Скриншот, появившейся информации

1.6. При клике на название команды у вас появится окно редактирования команды (рис. 7).

1.7. В окне редактирования команды вы можете добавлять/удалять/назначать капитаном участников команды (Наследников Победы и Фронтowych корреспондентов).

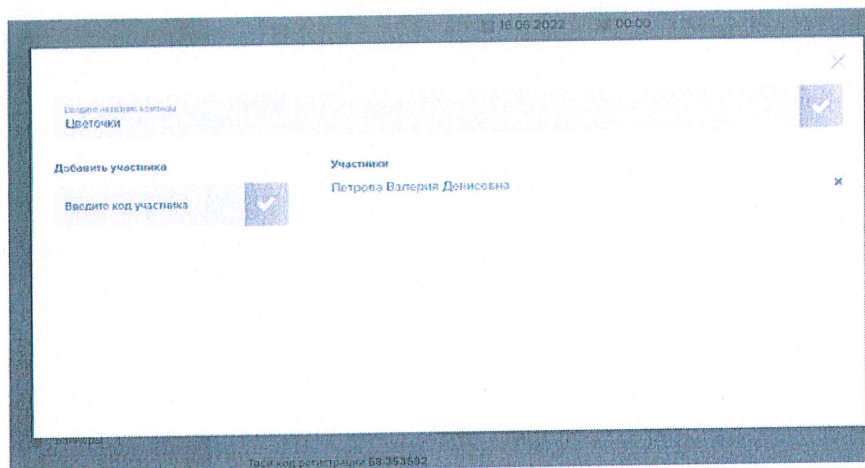


Рисунок 7 – Скриншот окна управления командой

1.8. Для того чтобы добавить участника команды (Наследника Победы или Фронтového корреспондента) необходимо внести уникальный идентификатор участника, который выдается каждому участнику при подаче заявки на мероприятие, в специальное окно и нажать на галочку.

2. Инструкция для Наследников Победы и Фронтových корреспондентов:

2.1. Регистрация на сайте волонтерыпобеды.рф. Зарегистрироваться в информационной системе можно двумя способами: с помощью социальной сети ВКонтакте, с помощью электронной почты (рис.8)

**Станьте
волонтером!**

Совершайте поступки, которые сделают лучше вас и окружающий мир.

Получите новый опыт и знания, необходимые успешному человеку.

Войти | Зарегистрироваться

Быстро через ВК

Мы перенесем все данные из ВКонтакте в ваш паспорт волонтера



или

По E-mail

Потребуется заполнить паспорт волонтера самостоятельно



Рисунок 8 – страница выбора способа регистрации на сайте волонтерыпобеды.рф

2.2. После регистрации необходимо авторизоваться, если это не произошло автоматически. В личном кабинете на сайте

волонтерыпобеды.рф необходимо перейти в раздел мероприятия (рис. 9) и найти необходимое мероприятие: Всероссийская акция «Сад памяти в школе» и нажать кнопку «Узнать подробности и записаться» (рис. 10)



Рисунок 9 – Скриншот личного кабинета, где можно найти разные разделы

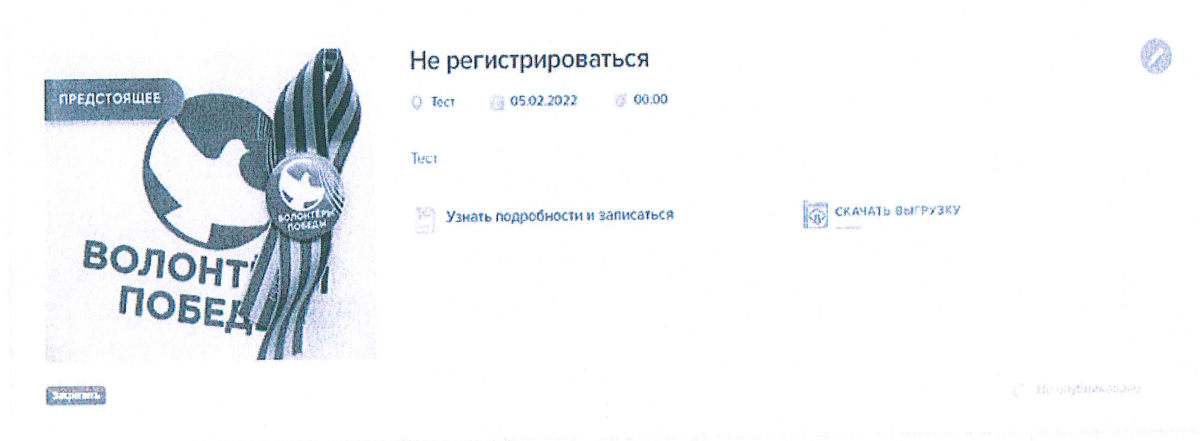



Рисунок 10 – Скриншот мероприятия, на которое необходимо подать заявку

2.3. После того как вы откроете страницу мероприятия, изучите информацию о мероприятии. Внизу страницы будет располагаться кнопка «Записаться», если вы изучили всю информацию о мероприятии, то можете кликнуть (рис. 11)

Не регистрироваться

[Залиться](#)



Описание:
Тест

Место проведения:
Тест

Начало мероприятия:
05.02.2022 06:00

Окончание мероприятия:
16.06.2022 00:00

Возраст участников:
от 14 лет

Требования к участникам:
Тест

Телефон для связи:
Тест

Направление, к которому относится мероприятие:
На военную службу

Запишись на мероприятие
Для этого введи некоторые дополнительные данные о себе.
При регистрации на мероприятие используются данные из «Милitera» и «Милитерс», пожалуйста, проверь их актуальность!

Являюсь командиром команды

[Залиться](#)

Рисунок 11 – Скриншот страницы, где расположена вся подробная информация о мероприятии

2.4. После этого внизу страницы появится информация и уникальным идентификационным номером, который необходимо передать Военному подкреплению (рис. 12).

[Отписаться от мероприятия](#)

Твой код регистрации **58-353591**
Пожалуйста, сообщи его своему капитану.

Рисунок 12 – Скриншот информации с идентификационным номером

Важно! Все методические рекомендации по проведению акции, а также требования к реализации различных активностей отображаются в описании к мероприятию «Всероссийская акция «Сад памяти в школе». Все материалы доступны для скачивания.

Важно! Загрузка фото, а также видео материалов осуществляется через форму, которая доступна в разделе «Уведомления».

Требования к видеоролику

1. Горизонтальное расположение видеоматериала;
2. Отсутствие сильно темных или засвеченных кадров;
3. Музыкальное сопровождение не должно перекрывать звук говорящего в кадре человека;
4. В начале ролик должен содержать в себе титры с информацией об организации; в конце – титры с информацией о всех участвующих в съемках и создании видеоролика;
7. Минимальное разрешение видеоролика – 720x480;
8. В описании под видеороликом необходимо использовать хештег #СадПамяти2022;
9. Продолжительность ролика – не более 2 минут.